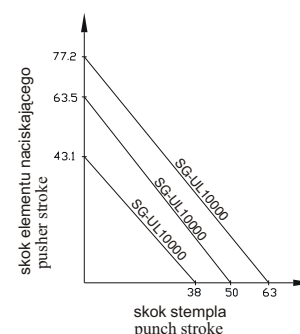
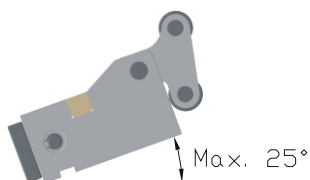
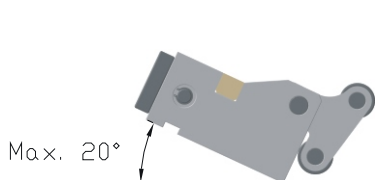
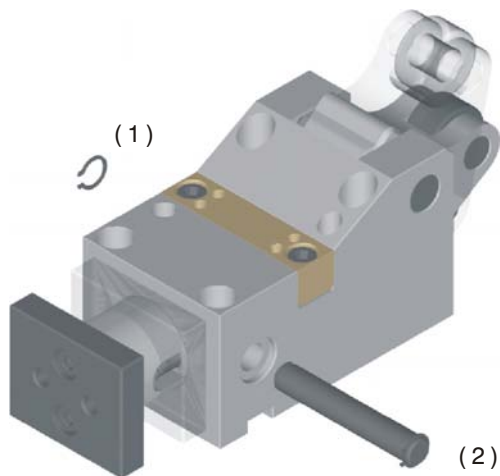


Model Model	A	A1	B	C	D	E	F	G	H	I	J	J1	K	L	M	N	P	P1	r	S	T	V	W	X	X1	Y	Y1
SG-UL5000 x 38	10	96,5	40	39	145	190,5	18	42	63	85	70	60	30	36	18	15	92	120	17	6	15	35	20	M10	Ø10	M8	Ø8
SG-UL7000 x 50	12	120	50	48	183	239	23	52	76	100	80	70	40	43	21	20	106,5	140	20	7	18	40	20	M12	Ø12	M10	Ø10
SG-UL10000 x 63	13	145	58	66	221	283	24	60	84	110	90	80	47	50	23	25	127	165	24	8	20	45	20	M12	Ø12	M12	Ø10

Model Model	Maksymalna siła wykrawania Maximum punching force	Maksymalny skok stempla Maximum punch stroke	Siła powrotu sprężyny gazowej Cylinder pullback force		Rodzaj sprężyny Cylinder reference	Zastosowanie Application
			Początek skoku Stroke beginning	Koniec skoku Stroke end		
SG-UL5000 x 38	5000 daN	38 mm	200 daN	≈ 290 daN	SG-K25 x 38	Stemple okrągłe i kształtowe Round punches and shaped punches
SG-UL7000 x 50	7000 daN	50 mm	400 daN	≈ 635 daN	SG-K32 x 50	
SG-UL10000 x 63	10000 daN	63 mm	600 daN	≈ 950 daN	SG-K600 x 63	

Maksymalne nachylenie • Maximum inclination

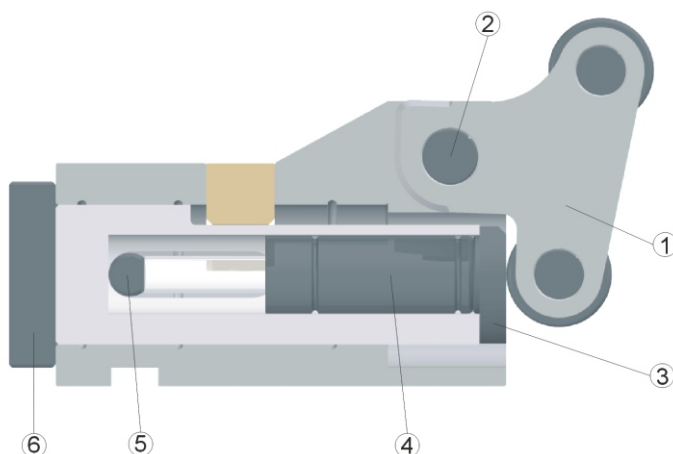




W celu ustawienia pozycji stempla względem matrycy, jednostkę do wykrawania bocznego można regulować ręcznie, tak jak na rysunku. Aby było to możliwe, należy najpierw usunąć pierścień zabezpieczający trzpień (1) a następnie wyjąć sam trzpień (2)

For die punch adjustment operations, the cam can be operated manually as illustrated in the figure. In order to do so, first the Seeger connecting rod pin (1) should be removed, after which it should be pushed out (2)

Części zamienne • Spare parts



Nr No.	Nazwa części Spare part denomination	Model jednostki do wykrawania bocznego Punching unit model			
		SG-UL3500 x 25	SG-UL5000 x 38	SG-UL7000 x 50	SG-UL10000 x 63
1	Krzywka • Cam	SG-UL3500-1	SG-UL5000-1	SG-UL7000-1	SG-UL10000-1
2	Trzpień • Rod	SG-UL3500-2	SG-UL5000-2	SG-UL7000-2	SG-UL10000-2
3	Zaślepka • End cap	SG-UL3500-3	SG-UL5000-3	SG-UL7000-3	SG-UL10000-3
4	Sprężyna gazowa • Gas spring	SG-UL3500-4	SG-UL5000-4	SG-UL7000-4	SG-UL10000-4
5	Trzpień • Rod pin	SG-UL3500-5	SG-UL5000-5	SG-UL7000-5	SG-UL10000-5
6	Płytkę • Plate	SG-UL3500-6	SG-UL5000-6	SG-UL7000-6	SG-UL10000-6