

Napełniany gaz
Pressure means

Azot
Nitrogen (N₂)

Maks. ciśnienie gazu
Max. load pressure

155 bar

Min. ciśnienie gazu
Min. load pressure

35 bar

Maks. temperatura pracy
Max. working temperature

80°C

Wzrost ciśnienia w zależności od temperatury
Pressure increase due to temperature

0,33%/1°C

Zestaw do konserwacji
Maintenance kit

KIT 103

Maks. szybkość ruchu tłoczyska
Max. stem speed

0,5 m/s

Maks. liczba taktów/min
Max. Rate/min

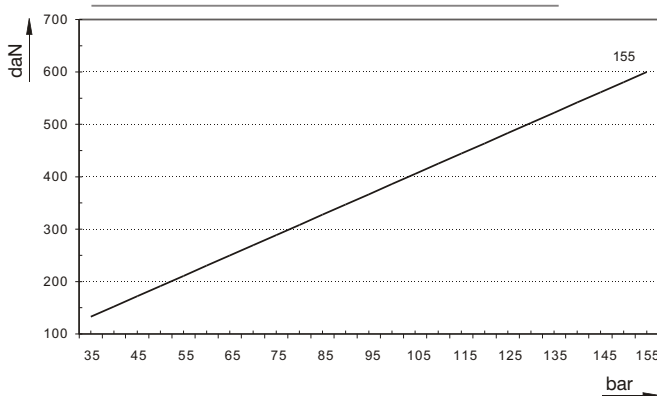
$$N = \frac{K}{2 \times S}$$

K = 3,500

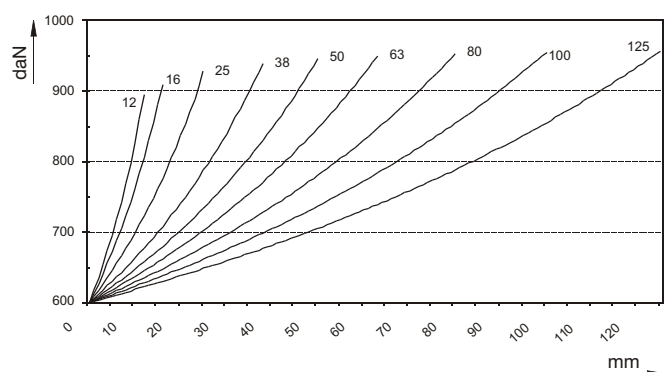
S - skok roboczy
stroke

Model Model	S max	La mm	Lc mm	Fa daN	Fc daN	P bar	V l	A cm ²	Kg
SG-K600 x 12	12	61	49	600 (± 20)	895	155	0,014	3,80	0,30
SG-K600 x 16	16	69	53		910		0,018		0,32
SG-K600 x 25	25	87	62		930		0,027		0,35
SG-K600 x 38	38	113	75		940		0,040		0,41
SG-K600 x 50	50	137	87		945		0,052		0,45
SG-K600 x 63	63	163	100		950		0,065		0,50
SG-K600 x 80	80	197	117		950		0,082		0,57
SG-K600 x 100	100	237	137		955		0,102		0,66
SG-K600 x 125	125	287	162		960		0,127		0,79

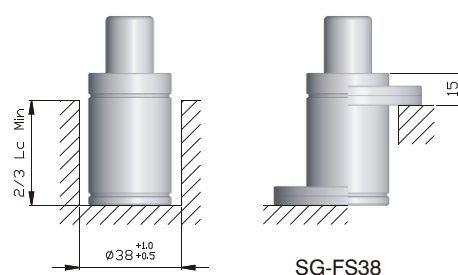
Wskaźnik siły / ciśnienia • Force / pressure ratio



Wskaźnik siły / skoku • Force / stroke ratio



Sposoby mocowania • Assembly possibilities



SG-FS38