

Napełniany gaz Pressure means	Azot Nitrogen (N ₂)
Maks. ciśnienie gazu Max. load pressure	150 bar
Min. ciśnienie gazu Min. load pressure	50 bar
Maks. temperatura pracy Max. working temperature	80°C
Wzrost ciśnienia w zależności od temperatury Pressure increase due to temperature	0,33%/1°C
Zestaw do konserwacji Maintenance kit	KIT 120
Maks. szybkość ruchu tłoczyska Max. stem speed	10 m/min

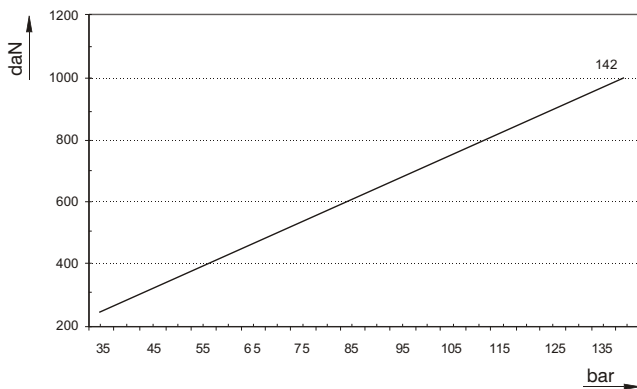
Maks. liczba taktów/min
Max. Rate/min

$$N = \frac{K}{2 \times S + 50}$$

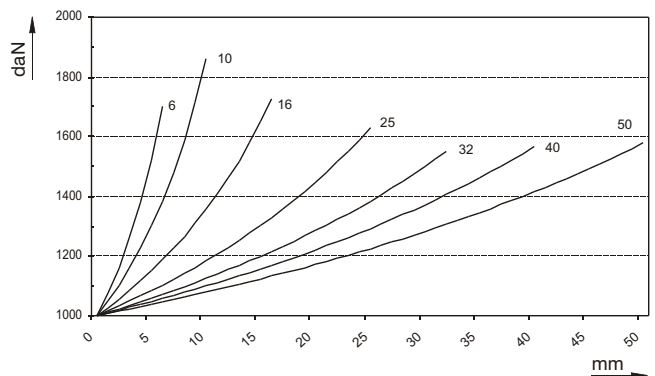
K = 3,800
S - skok roboczy
stroke

Model Model	S max	La mm	Lc mm	Fa daN	Fc daN	P bar	V l	A cm ²	Kg
SG-F1000 x 6	6	61	55	1000 (± 30)	1700	142	0,010	7,06	0,35
SG-F1000 x 10	10	78	68		1860		0,015		0,40
SG-F1000 x 16	16	100	84		1725		0,027		0,48
SG-F1000 x 25	25	135	110		1630		0,046		0,56
SG-F1000 x 32	32	167	135		1550		0,064		0,63
SG-F1000 x 40	40	195	155		1565		0,078		0,75
SG-F1000 x 50	50	230	180		1580		0,096		0,90

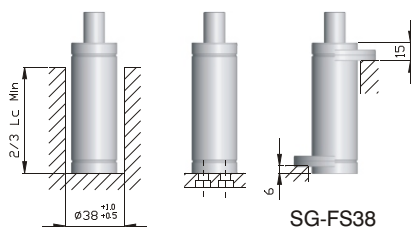
Wskaźnik siły / ciśnienia • Force / pressure ratio



Wskaźnik siły / skoku • Force / stroke ratio



Sposoby mocowania • Assembly possibilities



SG-FS38