

Napełniany gaz Pressure means	Azot Nitrogen (N ₂)
Maks. ciśnienie gazu Max. load pressure	150 bar
Min. ciśnienie gazu Min. load pressure	35 bar
Maks. temperatura pracy Max. working temperature	80°C
Wzrost ciśnienia w zależności od temperatury Pressure increase due to temperature	0,33%/1°C
Zestaw do konserwacji Maintenance kit	KIT 111
Maks. szybkość ruchu tłoczyska Max. stem speed	0,5 m/s

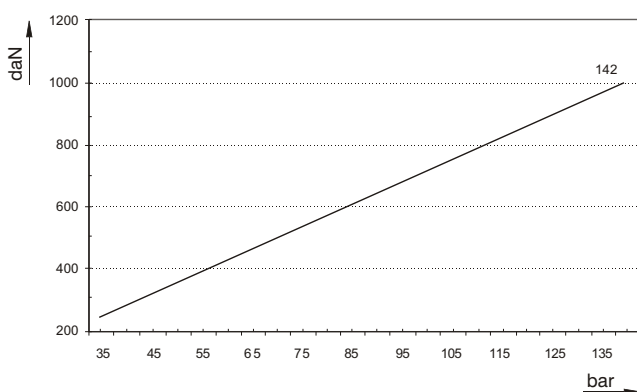
Maks. liczba taktów/min
Max. Rate/min

$$N = \frac{K}{2 \times S}$$

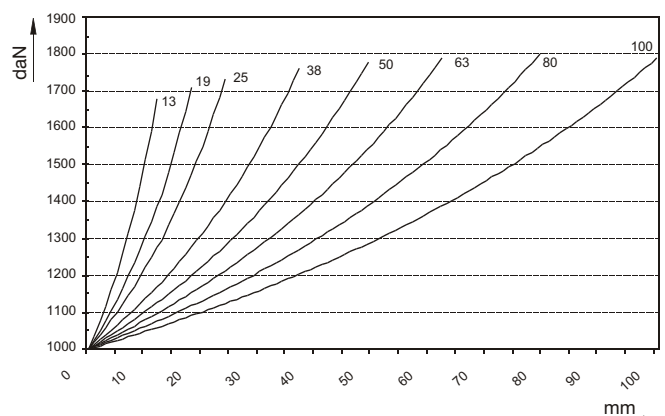
K = 3,000
S - skok roboczy
stroke

Model Model	S max	La mm	Lc mm	Fa daN	Fc daN	P bar	V l	A cm ²	Kg
SG-R50 x 13	12,7	63,4	50,7	1000 (± 30)	1670	142	0,022	7,06	0,59
SG-R50 x 19	19	76	57		1710		0,032		0,63
SG-R50 x 25	25	88	63		1740		0,042		0,69
SG-R50 x 38	38	114	76		1760		0,062		0,80
SG-R50 x 50	50	138	88		1775		0,081		0,90
SG-R50 x 63	63	165	102		1785		0,101		1,10
SG-R50 x 80	80	198	118		1790		0,128		1,15
SG-R50 x 100	100	238	138		1795		0,159		1,40

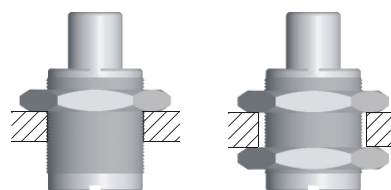
Wskaźnik siły / ciśnienia • Force / pressure ratio



Wskaźnik siły / skoku • Force / stroke ratio



Sposoby mocowania • Assembly possibilities



SG-FR50

SG-FR50