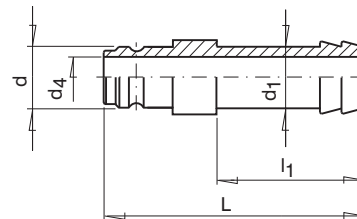


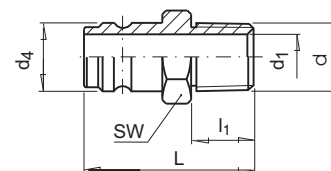
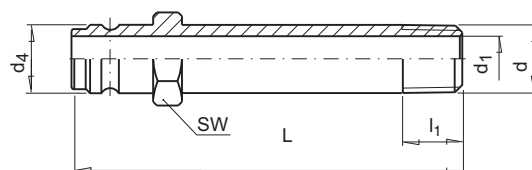
**Końcówka złącza do wężu
Plug**

NR KAT.	Rodzaj-Type	d	d ₁		d ₄	l ₁	L
060 HU 06	060	9	6	1/4"	4,5	17	37
060 HU 08			8	5/16"	6	17	37
060 HU 09			9	5/14"	6	17	37
060 HU 10			10	3/8"	6	17	37
060 HU 13			13	1/2"	6	23	40
090 HU 10	090	13	10	3/8"	7	23	41
090 HU 13			13	1/2"	9	23	41
190 HU 13	190	19	13	1/2"	11	23	57
190 HU 19			19	3/4"	13	27	61



**Końcówka i końcówka wydłużona złącza
z gwintem (rodzaj 060)
Plug and extension plug with thread (type 060)**

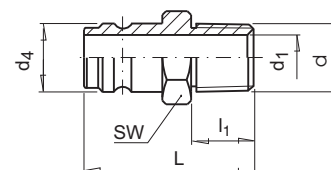
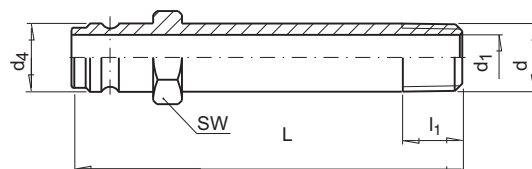
NR KAT.	d	d ₁	d ₄	SW	l ₁	L			
						Standard	Wydłużona * Extension		
060 ENM 8	M8x0,75	5	9	10	7	24	60	100	150
060 ENM 10	M10x1			11	9	24			
060 ENM 10 -1,5	M10x1,5			11	9	26			
060 EN 10	G 1/8"			11	7	24			
060 EN 13	G 1/4"			14	9	26			
060 ENM 14	M14x1,5			15	9	26			
060 EN 17	G 3/8"	17	9	26					



Uwaga:* - przy zamawianiu końcówki wydłużonej należy dodatkowo określić długość L
Note:* - when you order an extension plug please specify the length L

**Końcówka i końcówka wydłużona złącza
z gwintem (rodzaj 090)
Plug and extension plug with thread (type 090)**

NR KAT.	d	d ₁	d ₄	SW	l ₁	L			
						Standard	Wydłużona * Extension		
090 EN 10	G 1/8"	6	13	14	7	24	60	100	150
090 ENM 10	M10x1			14	9	26			
090 ENM 10 -1,5	M10x1,5								
090 ENM 12	M12x1,5			15	9	26			
090 EN 13	G 1/4"								
090 ENM 14	M14x1,5								
090 ENM 16	M16x1,5	9	13	17	9	26	60	100	150
090 EN 17	G 3/8"			17	9				
090 EN 21	G 1/2"	21	12	29					



Uwaga:* - przy zamawianiu końcówki wydłużonej należy dodatkowo określić długość L
Note:* - when you order an extension plug please specify the length L

**Końcówka złącza z gwintem (rodzaj 190)
Plug with thread (type 190)**

NR KAT.	d	d ₁	d ₄	SW	l ₁	L
190 EN 21	G 1/2"	13	19	22	12	47
190 ENM 24	M24x1,5			27	16	51
190 EN 26	G 3/4"			27	16	51

