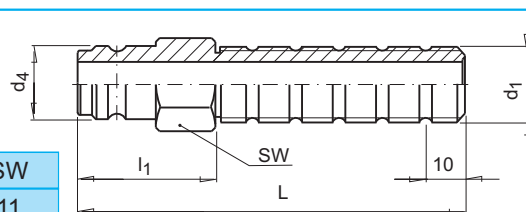
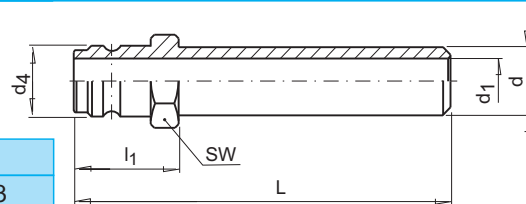


Końcówka złącza z gwintem długim (rodzaj 060-090)  
Long threaded plugs (060-090 type)



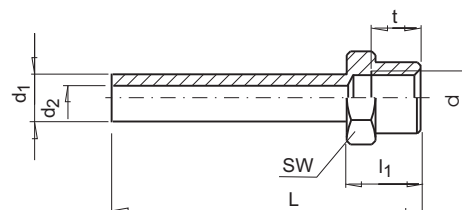
NR KAT.	Rodzaj-Type	d <sub>1</sub>	d <sub>4</sub>	l <sub>1</sub>	L	SW
060 BLM 10x100	060	M 10x1	9	40	100	11
060 BL 10x100		G 1/8"				11
060 BL 13x100		G 1/4"				14
060 BLM 14x100		M 14x1,5				15
060 BL 17x100		G 3/8"				17
090 BLM 10x100	090	M 10x1	13	40	100	14
090 BL 10x100		G 1/8"				14
090 BL 13x100		G 1/4"				14
090 BLM 14x100		M 14x1,5				15
090 BLM 16x100		M 16x1,5				17
090 BL 17x100		G 3/8"				17

Końcówka złącza wydłużona bez gwintu  
Extension plug without thread



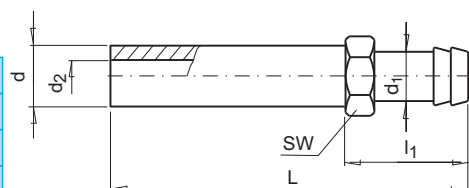
NR KAT.	Rodzaj-Type	d	d <sub>1</sub>	d <sub>4</sub>	SW	l <sub>1</sub>	L
060 BU 63	060	8	5	9	10	21	63
060 BU 100							100
060 BU 120		10	6		11		120
060 BU 240							240
060 BU 360		360					
090 BU 150	090	14	9	13	15	23	150
090 BU 300							300
090 BU 450							450
190 BU 500	190	21	13	19	22	33	500
190 BU 800							800

Końcówka wydłużona z gwintem wewnętrznym  
Sealing nipple extensions



NR KAT.	d	d <sub>1</sub>	d <sub>2</sub>	t	l <sub>1</sub>	SW	L
UN 14 - 120	M14x1,5	10	6	12	15,5	17	120
UN 14 - 240							240
UN 16 - 150	M16x1,5	14	9	12	15,5	22	150
UN 16 - 300							300
UN 24 - 500	M24x1,5	21	13	16	21	30	500
UN 24 - 800							800

Końcówka do węża wydłużona bez gwintu  
Extensions nipple without thread



NR KAT.	d	d <sub>2</sub>	d <sub>1</sub>	l <sub>1</sub>	SW	L
BHE 120	10	6	9	25	11	120
BHE 240						240
BHE 360						360
BHE 150	14	9	13	35	15	150
BHE 300						300
BHE 450						450
BHE 500	21	13	19	38	22	500